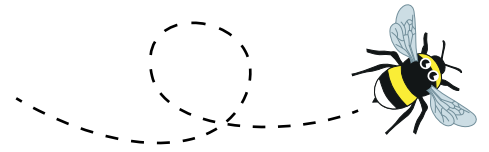


BRETT FRØPOSER




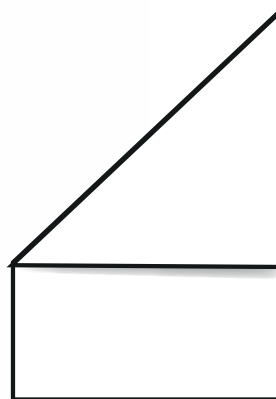
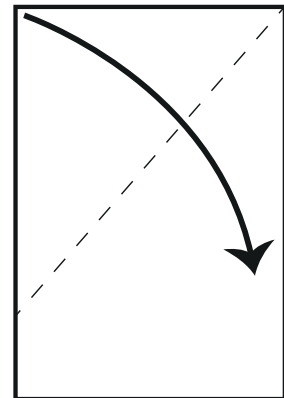
Du kan sanke frø fra blomstene og plantene dine på høsten, og så dem på nytt til våren. For å ta vare på frøene gjennom vinteren er det lurt å brette frøposer til å oppbevare dem i. Du kan også gi bort noen av frøene dine til en venn, da får planten din spredt seg til nye steder og vennen din får en flott gave!

DU TRENGER:

- ➔ Papir, gjerne gjenbruk
- ➔ Et A4-ark
- ➔ Saks
- ➔ Fargeblyanter, tusjer eller klistremerker hvis du vil pynte frøposen din

SLIK GJØR DU:

1. Finn frem et A4-ark og lag et kvadrat ved å brette langs den stiplede linjen og klippe som vist under. (Et kvadrat er en firkant der alle sidene er like lange)

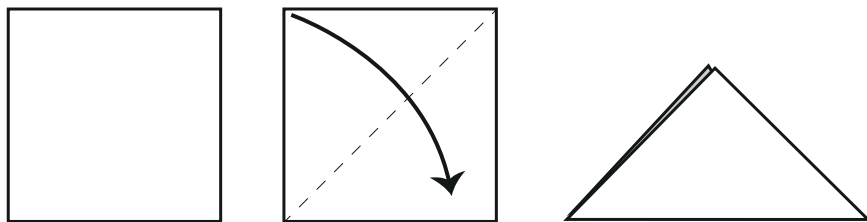


Hvis du vil bruke avispapir eller noe annet papir som ikke er i A4-størrelse til frøposen din, lager du bare en mal av et A4-ark som du legger oppå papiret du vil bruke, tegner rundt malen og klipper ut.

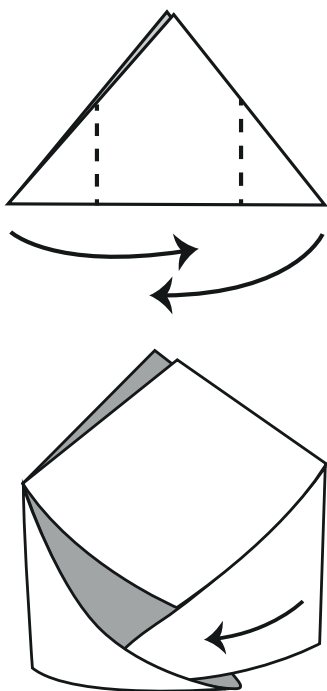


Brett frøposen på denne måten:

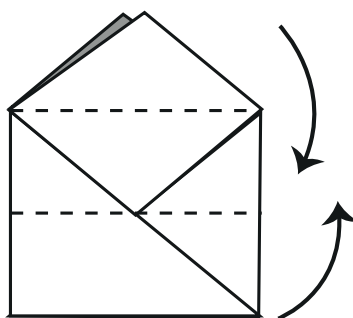
1. Brett kvadratet så det blir en trekant.



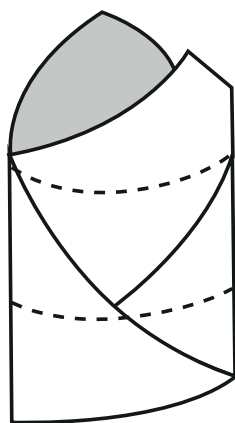
2. Ha trekanten liggende på bordet med den lukkede siden mot deg. Brett langs de stiplede linjene på tegningen. Spissene skal være litt forbi midten av trekanten, slik at du kan stikke den ene fliken inn i den andre. Da holdes frøposen sammen. Pass på at kantene nederst ligger helt rett og langs med hverandre.



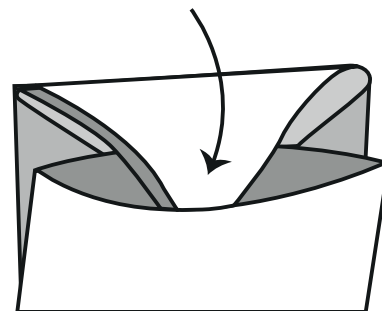
3. Brett langs de stiplede linjene på tegningen.



4. Åpne brettene fra punkt 3 igjen. Åpne frøposen mellom trekantene på toppen. Nå kan du fylle frøposen din med frø!



5. Lukk frøposen ved å brette den nederste bretten, pass på at frøene er i nederste halvdel av posen. Lås posen ved å brette den øverste bretten, og stikke toppen inn i bunnen.



Husk å merke frøposen med hva slags frø det er, og gjerne hvordan de skal sås. Hvis du har lyst, kan du pynte frøposen din.

Høst dine egne frø!

Det er viktig å vente med å plukke frøene til de er modne, det varierer fra sort til sort når de er klare. Frøene må tørkes godt før du har dem i frøposen. For at frøene ikke skal råtne bør de oppbevares i frøposer av papir på et tørt og mørkt sted.