

## Aktivitetsregnskap 2019 - Miljøagentene

<b>Anskaffede midler</b>	<b>Note</b>	<b>2019</b>	<b>2018</b>
<b>Medlemsinntekter</b>	<b>2</b>	<b>712 511</b>	<b>447 017</b>
<b>Tilskudd</b>	<b>3</b>	<b>7 421 372</b>	<b>7 001 367</b>
Offentlige tilskudd		7 271 326	6 862 257
Andre tilskudd		150 046	139 110
<b>Innsamlede midler, gaver mv</b>	<b>4</b>	<b>224 920</b>	<b>366 168</b>
<b>Opptjente inntekter fra operasjonelle aktiviteter</b>		<b>4 364 662</b>	<b>3 107 648</b>
Aktiviteter som oppfyller organisasjonens formål	5	4 364 662	3 107 648
<b>Finans- og investeringsinntekter</b>		<b>21 495</b>	<b>14 067</b>
<b>Andre inntekter</b>		<b>631 297</b>	<b>382 972</b>
<b>Sum anskaffede midler</b>		<b>13 376 257</b>	<b>11 319 239</b>

<b>Forbrukte midler</b>		<b>2019</b>	<b>2018</b>
<b>Kostnader til anskaffelse av midler</b>		<b>3 070 016</b>	<b>2 681 371</b>
Kostnader til innsamling		295 420	265 788
Kostnader til medlemsadministrasjon		2 373 781	1 907 962
Kostnader til anskaffelse av andre midler		400 815	507 621
<b>Kostnader til organisasjonens formål</b>		<b>6 964 309</b>	<b>5 373 182</b>
<b>Tilskudd og bevilgninger til oppfyllelse av organisasjonens formål</b>		<b>159 890</b>	<b>93 727</b>
Tilskudd til nasjonale samarbeidspartnere og lokallag		159 890	93 727
<b>Kostnader til aktiviteter som oppfyller formålet</b>		<b>6 804 419</b>	<b>5 279 455</b>
Aktiviteter og aksjoner		1 847 815	1 048 388
Gå til skolen aktivitet		1 217 715	612 511
Batterijakten		1 015 428	819 111
Kampanje og organisasjonsarbeid		1 140 061	995 946
Informasjon og policyarbeid		1 493 450	1 683 720
Sparebankstiftelsen		89 950	119 779
<b>Administrasjons- og styrekostnader</b>		<b>1 273 201</b>	<b>1 336 480</b>
<b>Sum forbrukte midler</b>	<b>1, 6</b>	<b>11 307 526</b>	<b>9 391 033</b>


<b>Aktivitetsresultat</b>		<b>2 068 731</b>	<b>1 928 206</b>
---------------------------	--	------------------	------------------


<b>Disponeringer av formålskapital</b>		<b>2019</b>	<b>2018</b>
<b>Formålskapital med selvpålagte restriksjoner</b>			<b>-40 000</b>
<b>Annen formålskapital</b>		<b>2 068 731</b>	<b>1 968 206</b>
<b>Sum formålskapital</b>	<b>8</b>	<b>2 068 731</b>	<b>1 928 206</b>


## BALANSE 2019 - MILJØAGENTENE


		31.12.	31.12.
		2019	2018
<b>Eiendeler</b>	<b>Note</b>		
<b>Finansielle anleggsmidler</b>			
Bankinnskud husleiegaranti	7	124 666	124 666
<b>Sum finansielle anleggsmidler</b>		<b>124 666</b>	<b>124 666</b>
<b>Sum anleggsmidler</b>			
		<b>124 666</b>	<b>124 666</b>
<b>Omløpsmidler</b>			
<b>Fordringer</b>			
Kundefordringer		2 230 905	601 325
Andre kortsiktige fordringer		24 011	16 881
<b>Sum fordringer</b>		<b>2 254 916</b>	<b>618 206</b>
Bankinnskudd, kontanter og lignede	7	9 455 600	8 125 768
<b>Sum omløpsmidler</b>		<b>11 710 516</b>	<b>8 743 974</b>
<b>Sum eiendeler</b>			
		<b>11 835 182</b>	<b>8 868 640</b>
<b>Formålskapital og gjeld</b>			
	<b>Note</b>	<b>2019</b>	<b>2018</b>
<b>Formålskapital</b>			
Formålskapital med selvpålagte restriksjoner		147 764	87 629
Annen formålskapital		9 725 407	7 656 675
<b>Sum formålskapital</b>	<b>8</b>	<b>9 873 170</b>	<b>7 744 304</b>
<b>Gjeld</b>			
<b>Kortsiktig gjeld</b>			
Leverandørgjeld		521 726	340 073
Skyldig offentlig avgifter		534 930	335 835
Annen kortsiktig gjeld	9	905 357	448 429
<b>Sum kortsiktig gjeld</b>		<b>1 962 013</b>	<b>1 124 336</b>
<b>Sum Formålskapital og gjeld</b>			
		<b>11 835 182</b>	<b>8 868 640</b>


Oslo, 26. mai 2020  
I styret for Miljøagentene

  
Alvild Hedstein  
Styrets leder


  
Øystein Solevåg  
Nestleder


  
Hege Torghatten  
Styremedlem


  
Anders Haug Larsen  
Styremedlem


  
Signe Lindbråten  
Styremedlem

Moussa Forfana  
Styremedlem

  
Andreas Randøy  
Styremedlem (Natur og Ungdom)

  
Danat Tekie  
Styremedlem

  
Kaspar Tjeldflaot Steudel  
Styremedlem (ansatt)

  
Are Shaw Waage  
Daglig leder

# Noter til årsregnskap 2019

---

## Regnskapsprinsipper – prinsippendring

Årsregnskapet er satt opp i samsvar med God Regnskapsskikk (F) for Ideelle Organisasjoner (standarden), og består av følgende:

- ✓ Aktivitetsregnskap
- ✓ Balanse
- ✓ Noter

Aktivitetsregnskapet, som er utarbeidet av foreningens styre og ledelse, må leses i sammenheng med styrets beretning og revisjonsberetningen som til sammen utgjør det totale årsregnskap.

Eiendeler bestemt til varig eie eller bruk er klassifisert som anleggsmidler. Andre eiendeler er klassifisert som omløpsmidler.

Fordringer som skal tilbakebetales innen ett år er klassifisert som omløpsmidler. Ved klassifisering av kortsiktig gjeld er tilsvarende kriterier lagt til grunn.

Anleggsmidler vurderes til anskaffelseskost, men nedskrives til virkelig verdi når verdifallet ikke forventes å være forbigående.

Langsiktige fordringer og lån vurderes til nominelt beløp på etableringstidspunktet.

Tilsagn bokføres direkte mot det året tilsagnet er gitt for.

Investeringer i verdipapirer som ansees å være langsiktige klassifiseres som finansielle anleggsmidler som vurderes til anskaffelseskost og nedskrives når verdifallet ikke forventes å være forbigående. Kortsiktige verdipapirer klassifiseres som finansielle omløpsmidler. Verdipapirer som tilfredsstiller standardens vilkår bokføres til markedsverdi.

Andre omløpsmidler vurderes til laveste av anskaffelseskost og virkelig verdi.

Kortsiktig gjeld balanseføres til nominelt mottatt beløp på etableringstidspunktet.

Beholdninger er verdsatt etter laveste verdis prinsipp.

Fordringer er oppført til pålydende med fradrag for avsetning til forventet tap.

## Skatt

Miljøagentene er ikke ansett skattepliktig for sin virksomhet, jfr. skattelovens § 2-32.

## Inntekt

Medlemsinntekter inntektsføres for det året de gjelder.

Tilskudd inntektsføres i den periode de er bevilget til. Ubenyttet tilskudd med tilbakebetalingsvilkår oppføres som kortsiktig gjeld ved årets slutt. Andre tilskudd som ikke fullt ut er anvendt i regnskapsperioden inngår i formålskapital med eksterne bindinger.

Gaver inntektsføres på mottakstidspunktet.

## Fordeling av kostnader

Kostnader og lønn er i størst mulig grad direkte henført til den aktiviteten de hører til. Felleskostnader som husleie, IT, strøm etc. inngår i administrasjonskostnader.

### Note 1 – Kostnader etter art

<b>Driftskostnader</b>	<b>2019</b>	<b>2018</b>
Varekostnader	825 424	784 200
Lønnskostnader	5 774 711	4 499 712
Andre driftskostnader	4 707 391	4 107 121
<b>Sum driftskostnader</b>	<b>11 307 526</b>	<b>9 391 033</b>

### Note 2 – Antall medlemmer pr. 31.12.19

	<b>2019</b>	<b>2018</b>
Antall medlemmer	10 308	7 572
Antall betalende medlemmer	8 792	5 720

Organisasjonen har opplevd en kraftig medlemsvekst også i 2019 og talte ved utgangen av året 10 308 individuelle medlemmer. Økningen i støttegivende medlemmer har vært på hele 50%. I 2019 ble det betalt kontingent for 8 792 barn under 26 år med bostedsadresse i Norge. Økningen kommer jevnt over hele landet, begge kjønn og i hele aldersspennet. Økningen skyldes først og fremst stort tilfang av nye medlemmer, og i mindre grad at medlemmer blir værende lengre i organisasjonen. Vi får særlig mange innmeldinger på 4. trinn i forbindelse med Batterijakten på våren. Antall lokallag har nå steget til 63. Organisasjonen har 6 fylkeslag.

### Note 3 – Tilskudd og inntekter i 2018 og 2019

<b>Offentlige midler</b>	<b>2019</b>	<b>2018</b>
KLD - grunntilskudd	2 741 620	2 845 000
Fordelingsutvalget	1 706 896	1 416 892
Klima – og miljødirektoratet	1 020 000	1 000 810
Norad	550 000	550 000
Lotteritilsynet - momskompensasjon	540 810	419 555
LNU – herreløs arv	300 000	370 000
Samferdselsdepartementet	412 000	200 000
Klima og miljødepartementet	0	60 000
<b>Sum offentlige midler</b>	<b>7 271 326</b>	<b>6 862 257</b>

#### Andre tilskudd

Frifond midler – administrasjon av midlene	50 046	39 110
Naturvernforbundet	100 000	100 000
<b>Sum andre tilskudd</b>	<b>150 046</b>	<b>139 110</b>

### Note 4 – Spesifikasjon av innsamlede midler og gaver

<b>Gavekategori</b>	<b>2019</b>	<b>2018</b>
Firma og foreninger	206 090	365 000
Andre	18 830	1 168
<b>Sum gaver og innsamlinger</b>	<b>224 920</b>	<b>366 168</b>

### Note 5 - Opptjente inntekter fra operasjonelle aktiviteter

	<b>2019</b>	<b>2018</b>
Handelens Miljøfond	1 200 000	0
Clas Ohlson	790 500	1 101 086
Batteriretur/Rebatt as	426 500	426 501
Varta/SPD Sweden	426 500	0
Finn.no	325 000	250 000
Orkla Foods	304 500	0
Tine	300 000	200 000
Älvsbyhus	120 246	0
Grønt Punkt	0	200 000
KLP Eiendom	0	170 000
Sparebankstiftelsen DNB	86 000	122 772
Naturvernforbundet	80 000	0
Adv. Eivind Eckbos Legat	0	100 000
Kommuner og fylkeskommuner	33 000	93 988
Ikea	0	50 000
Fortum OYJ	0	40 000

Hero Tolk	28 676	34 476
Syklistenes Landsforbund	20 000	0
<b>Sum firma/organisasjoner</b>	<b>4 140 922</b>	<b>2 788 823</b>
Deltakeravgift	194 700	142 900
Andre bidragsyttere	29 040	175 925
<b>Sum bidragsyttere</b>	<b>4 364 662</b>	<b>3 107 648</b>

#### Note 6 – Personalkostnader, ytelser til ledelse, revisor mv

	2019	2018
Lønn, honorar mm.	4 732 219	3 616 882
Arbeidsgiveravgift	691 392	554 831
Pensjonskostnad	252 505	246 329
Andre ytelser	98 595	81 670
<b>Sum lønnskostnader</b>	<b>5 774 711</b>	<b>4 499 712</b>

Det var i alt 10,3 årsverk i Miljøagentene ved utgangen av 2019.

Lønn til daglig leder, Are Waage Shaw utgjorde kr. 638 799. Andre ytelser utgjorde kr. 10 584.

Utgiftsført honorar til revisor i 2019 var kr. 106 805 (inkl. mva), herav prosjektrevisjon kr. 30 200.

#### OTP

Pensjonsytelsene i 2019 utgjorde netto til sammen kr. 252 505 og fremkommer under posten «Pensjonskostnad».

#### Note 7 – Bankinnskudd bundne midler

Bundne skattetrekkmidler kr. 180 980

Bankgaranti Mariboestg. 8 kr. 124 666

#### Note 8 - Formålskapital, disponering av aktivitetsresultatet

	Formålskap. UB 2018	Årets disponering 2019	Formålskap. UB 2019
<b>Disponering av formålskapital</b>			
Formålskapital med selvpålagte restriksjoner	87 629	60 134	147 764
Fri formålskapital	7 656 676	2 068 731	9 725 406
<b>Sum disponert formålskapital</b>	<b>7 744 305</b>	<b>2 128 865</b>	<b>9 873 170</b>

Endringen i selvpålagte restriksjoner/årets disponering er bokført mot balansen i resultatregnskapet.

#### Note 9 – Annen kortsiktig gjeld

Annen kortsiktig gjeld utgjør til sammen kr. 905 357. Av dette utgjør kr. 481 604 avsetning feriepenger.